

CA 2020

CA 2020 : Situation générale – Fonctionnement

DEPENSES	CA 2019	BP 2020	CA 2020	Evolution CA 2020 / CA 2019 en montant et en %		Commentaires
				Volume	%	
022 - Dép. imprévues	-	72 067				
C.060 - Achats	297 279	350 456	303 165	5 886	2%	Covid : baisse conso Sces mais 33K€ masque, gel
C.061 - Prest. Services	1 726 527	1 631 765	1 505 770	- 220 757	-13%	En 2019 encore solde People and Baby
C.062 - Autres services	339 813	356 995	253 150	- 86 663	-26%	Covid : baisse transport collectif, intervenants
C.012 - Personnel CCRAPC	2 103 163	2 556 101	2 559 221	456 058	22%	Année complète crèches, Recrutements
C. 65 - Subv. Cotisation	588 326	610 908	543 403	- 44 923	-8%	Organom +20K, SM Chambod -20K, ADIE +6K, ALECO1 : +4K, subventions (SR3A : 99K - EIJA : 81K - Plaine Ain Cotière : 15K - Mission locale : 18K)
C. 66 - Intérêts financiers	53 457	60 205	54 650	1 193	2%	
C. 67 - Vers. B annexe + charges exceptionnelles	93 341	284 097	284 097	190 756	204%	Subvention OT + Soieries
014 - Reversements	2 154 764	2 158 605	2 158 605	3 841	0%	FNGIR 446K€, FPIC 203K€, AC 1,5M€
C. 6811 - Amortissements	241 665	300 000	489 861	248 196	103%	Engagement +50K€/an
TOTAL	7 598 335	8 381 199	8 151 922	553 586	7%	

CA 2020 : Situation générale – Fonctionnement

RECETTES	CA 2019	BP 2020	CA 2020	Evolution CA 2020 / CA 2019 en montant et en %		Commentaires
				Volume	%	
002 - EXCEDENT REPORTE	501 120	671 987	671 987	170 867	25%	
CHAP. 64 - Rembt. Personnel	84 750	4 000	86 031	1 281	1%	Rembt CPAM + Gras Savoye (Ass. Statutaire)
013 - Atténuation de charges	75 213	0	0	75 213	0%	Reprises matériaux transférées au CHAP.70
CHAP. 70 - Redevances	839 881	874 729	800 272	39 609	-5%	Facturations services + reprises matériaux
CHAP. 73 - Impôts	5 253 628	5 079 100	5 213 847	39 781	-1%	
Panier fiscal	3 807 750	3 639 100	3 755 532	52 218	-1%	TF-TH 2,9M€, CVAE 509K€, TASCOM 114K€, IFER 79K€, GEMAPI 89K€
TEOM (7331)	1 425 569	1 440 000	1 458 315	32 746	2%	
Taxe de séjour (7362)	20 309	0	0	20 309	0%	Versement sur budget TOURSIME
CHAP. 74 - DGF SUBV	1 950 409	2 025 399	2 140 672	190 263	9%	MSA CAF 1,14M€, EcoOrga 208K€, FCTVA 14K€
DGF (74124 + 74126)	742 112	741 000	746 629	4 517	1%	Interco 162K€, Gpmt cnes 584K€
CHAP. 75 - Autres pdts	46 274	0	1	46 273	0%	Arrondi PAS
CHAP. 77 - Pdts exceptionnels	51 140	18 000	235 747	184 607	78%	Rbt assurances 100K€, Vente terrain MSP 126K€
C. 777 - QUOTE PART SUBV. (00)	50 486	101 500	165 331	114 845	69%	Mise à jour amortissements
TOTAL	8 852 901	8 774 715	9 313 887	460 986	5%	

Evolution du CA – Fonctionnement 2015 à 2020

	CA 2015	CA 2016	CA 2017	CA 2018	CA 2019	CA 2020
DF	6 319 530	6 677 250	7 152 206	7 051 173	7 598 335	8 151 922
RF	7 731 382	7 816 142	7 852 706	8 173 961	8 852 901	9 313 887
RESULTAT	1 411 852	1 138 892	700 500	1 122 788	1 254 566	1 161 966

PRINCIPAUX RATIOS	2015	2016	2017	2018	2019	2020
Epargne brute ^(Hors BA)	872 778	507 098	479 807	772 931	944 625	814 509
Capital	236 000	158 615	157 913	173 190	176 154	181 296
Epargne nette	636 778	348 483	321 894	599 741	768 471	633 213
Taux d'épargne	12,6	7,4	6,6	10,2	11,4	9,6
En cours dette	2 313 000	2 454 000	2 606 444	2 569 262	3 435 450	3 957 101
Capacité désendettement	2,7	4,8	5,4	3,3	3,6	4,9

CA 2020 Investissements

		DEPENSES				RECETTES				
		CA 2019	BP 2020	CA 2020	RAR	OBSERVATIONS	CA 2019	BP 2020	CA 2020	RAR
VOIRIE / MURS	Voirie et Murs	381 450,88	366 976,00	47 106,53	67 900,00	Fonds de concours des communes	28 879,73			
OPAH		117 877,93	203 000,00	93 395,01	109 604,99	Subvention département	18 095,00	20 000,00	27 930,00	
FONDS DE CONCOURS		55 000,00	210 000,00	30 000,00						
PETITE ENFANCE	Maison Frimousse	1 806,90	0,00	0,00						
	Fa'Bulette - RAM - P'tits Loups	20 744,75	0,00	0,00		Restitution RG	0,00	0,00	198,26	
	Frimousse II	117 161,00	1 676 000,00	947 997,92	728 002,08	Subventions DETR / CAF	0,00	740 000,00	125 073,00	665 485,00
TOURISME	Sentiers	0,00	0,00	0,00						
	Soeries Bonnet	0,00	0,00	0,00						
	Office de Tourisme	11 475,85	0,00	0,00						
ENVIRONNEMENT	Déchetteries	108 592,61	61 950,00	12 451,20	16 600,00	Subventions	6 283,00	31 600,00	19 380,37	11 900,00
	Bacs roulants	7 913,60	13 000,00	11 814,00						
	PAV	2 660,16	26 500,00	26 395,00						
AMENAGEMENT DES LOCAUX DU SIEGES	Matériel, mobilier	1 498,32	57 500,00	22 148,40	35 351,60					
	Travaux	10 389,12	45 500,00	0,00	45 500,00					
	ADAP / ERP	9 502,00	50 000,00	25 356,90	2 200,00					
ENFANCE	ALSH Jujurieux	21 242,70	2 424,00	2 424,00						
	ALSH Pont d'Ain	4 896,25	0,00	0,00						
	ALSH Jeunes	1 705,09	1 700,00	0,00						
	PEL Ateliers	2 022,60	0,00	0,00						
COMMUNICATION		1 135,80	19 500,00	0,00	19 500,00					
MSP		0,00	202 100,00	254 159,18		Ecriture ordre cession		126 000,00	190 079,59	
DEPLOIEMENT FIBRE OPTIQUE		0,00	85 136,00	42 568,00	42 568,00					
	RESULTAT 2019		0,00			Excédent fonct capitalisé	621 669,43	582 579,08	582 579,08	
	DEPENSES IMPREVUES					Virement de fonct		393 516,00	0,00	
	AMORTISSEMENTS	50 486,00	101 500,00	101 251,00		Solde invest reporté		268 370,92	268 370,92	
	REMBOURSEMENT CAPITAL	176 153,70	181 500,00	181 295,99		AMORTISSEMENTS	241 665,00	300 000,00	299 781,39	
						EMPRUNT	700 000,00	722 220,00	0,00	
						FCTVA	70 680,00	120 000,00	109 459,00	
RESULTAT		1 103 715,26	3 304 286,00	1 798 363,13	1 067 226,67		1 687 272,16	3 304 286,00	1 622 851,61	677 385,00
				RESULTAT 2020	-175 511,52					

Résultats de Clôture 2020

Section de fonctionnement

Résultat reporté 2019
+ 671 986,74€



Résultat Exercice 2020
+ 489 979,08€



Résultat de clôture 2020
+ 1 161 965,82€



AFFECTATION DU RESULTAT :

- 565 353,19€ au c/1068 en Investissement (résultat de clôture 2019+solde des restes à réaliser)
- 596 612,63€ en Recettes de Fonctionnement au c/002

Section d'investissement

Résultat reporté 2019
+ 268 370,92€




Résultat Exercice 2020
- 443 882,44€



Résultat de clôture 2020
- 175 511,52€

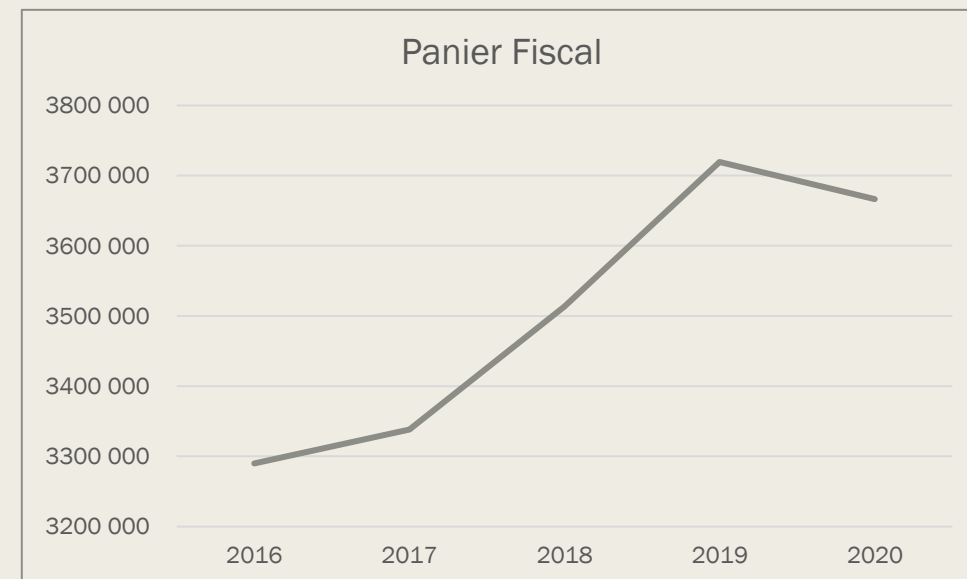
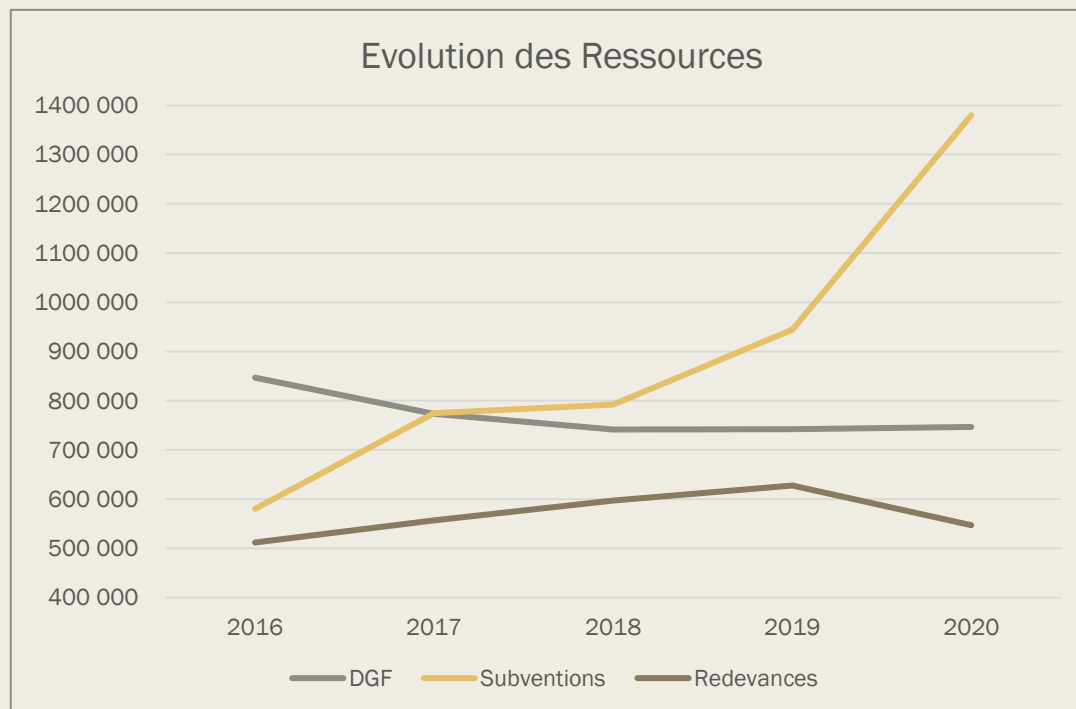
Solde des restes à réaliser 2020
- 389 841,67€



AFFECTATION DU RESULTAT :

- 175 511,52€ à inscrire en Dépenses d'Investissement au c/001

Analyse CA





Rives de l'Ain
Pays du Cerdon

Communauté de communes

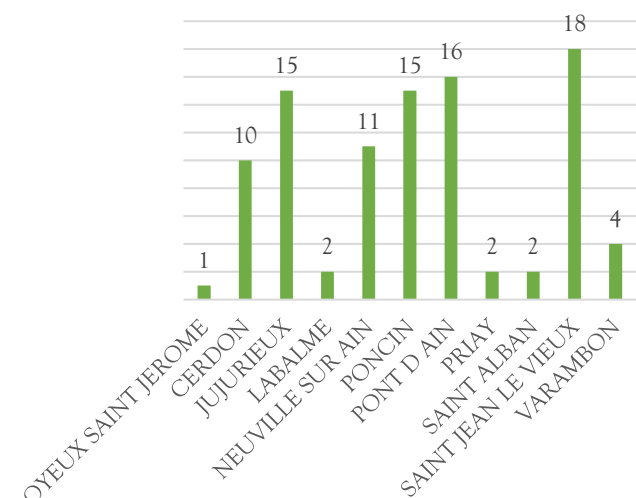
8
l'Ain
du Cerdon
communes

BP 2021

En 2020

Le nombre de bénéficiaires du portage des repas a davantage augmenté surtout depuis le 1^{er} confinement. Cette évolution a amené à revoir le service puisque l'ADAPA est limitée à livrer 82 plateaux par jour en semaine et la cuisine centrale est limitée à 40 plateaux par jour le week-end. D'autre part, compte tenu des montants financiers, un marché public a été lancé pour 4 lots concernant les repas, incluant les repas pour les 3 crèches, les centres de loisirs et le portage des repas à domicile. Ce dernier a été infructueux car en liaison chaude

Nombre de bénéficiaires par communes au
11/02/2021



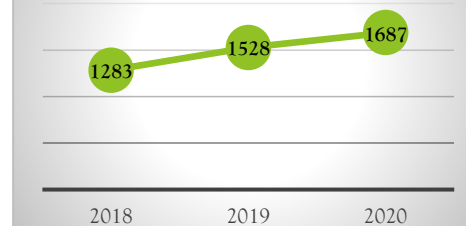
Chiffres clés 2020

- 137 bénéficiaires dont 47 inscriptions et 45 clôtures
- 20 234 repas délivrés (45 424 kilomètres parcourus et 2 433,50 heures effectuées)
- Dépenses : 192 160,67€
- Recettes : 196 269,80€

Coûts

5,33€ le repas - 0,44€ le kilomètre - 21,50€ l'heure

Evolution du nombre de repas
vendus par mois



En 2021

Un marché public va être re-lancé pour la préparation, la fourniture et la livraison des repas, cette fois, en liaison froide. Cette solution permettra d'être au plus près de la réglementation en vigueur concernant les températures et d'avoir une souplesse quant au temps de livraison.

En 2020


- 112 contacts, principalement avec les propriétaires occupants
- 55 visites diagnostics et études réalisés, davantage sur les diagnostics thermiques
- 48 logements engagés, soit 98% des objectifs
- 38 158€ de versements de subventions versées par la CCRAPC, soit 30% des objectifs
- Une majorité de travaux d'amélioration thermique pour les propriétaire occupant
- Une majorité de travaux de réhabilitation complète pour les propriétaires bailleurs

OBJECTIFS CCRAPC

ANNEES	MONTANTS SUBVENTIONS	LOGEMENTS A RENOVER
2018 à 2021	384 000,00 €	147
2020	128 000,00 €	49

TYPE PROPRIETAIRE	COMMUNE	Total
Propriétaire occupant	BOYEUX SAINT JEROME	3
	CERDON	1
	CHALLES LA MONTAGNE	1
	JUJURIEUX	6
	LABALME	1
	NEUVILLE SUR AIN	3
	PONCIN	5
	PONT D AIN	5
	PRIAY	2
	SAINT JEAN LE VIEUX	3
	SERRIERES SUR AIN	1
	VARAMBON	1
Total Propriétaire occupant		32
Propriétaire bailleur	JUJURIEUX	6
	MERIGNAT	1
	PONCIN	2
	PRIAY	2
	VARAMBON	5
Total Propriétaire bailleur		16
Total général		48

TYPE PROPRIETAIRE	TYPE TRAVAUX	Total
Propriétaire occupant	ADAPTATION	9
	AMELIORATION THERMIQUE	14
	AMELIORATION THERMIQUE ADAPTATION	5
	TRAVAUX LOURDS	4
Propriétaire bailleur	REHAB COMPLETE	14
	TRANSFORMATION D USAGE	2


Dépenses 2020 :
 38 158€ de subventions
 55 237,01 de frais d'animation


Recettes :
 27 930,00€ de subventions

En 2021

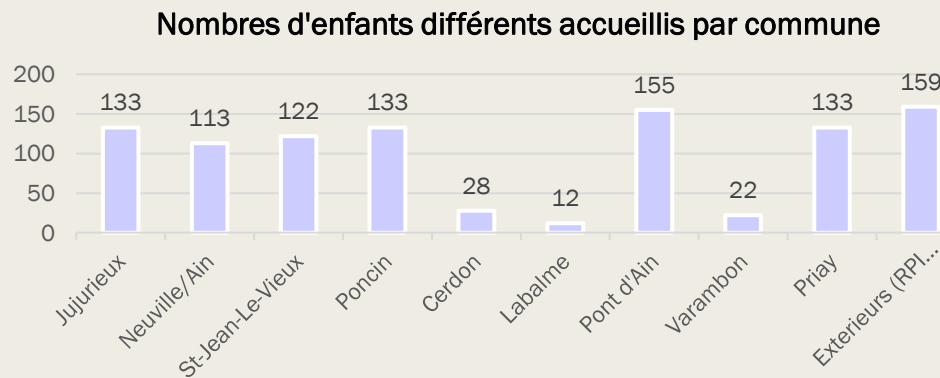
Une demande de prolongation de l'OPAH de 2 années a été demandée.

Service enfance-jeunesse-parentalité

2 ALSH gérant 10 sites périscolaires (Dans l'Ain seulement « La Veyle » et CCRAPC ont la compétence)

FRÉQUENTS

CHIFFRES CLES DES ALSH EN 2020			
Nombre de places d'accueil en périscolaire par soir	504	Nombre de place d'accueil par mercredi	154
Nombre d'enfants différents accueillis les soirs	1178	Nombre d'enfants différents accueillis les mercredis	340



A RETENIR

Durant le 1er confinement l'accueil des enfants des familles prioritaires ainsi que pendant les vacances de printemps.

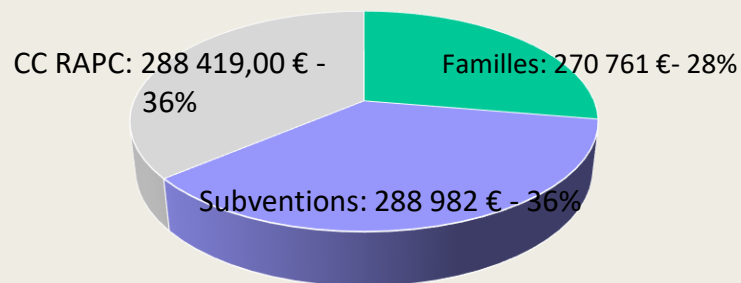
A l'issue du confinement mise en place le dispositif 2S2C. (Sport, santé, culture, civisme)

Capacité d'accueil réduites de 50 % sur l'été. Cas positifs à Saint-Jean-Le-Vieux, fermeture du périscolaire durant 3 semaines, ce qui a également entraîné une baisse des capacités d'accueil sur les autres périscolaires sur septembre et début octobre.

FINANCEMENT

COUT DE FONCTIONNEMENT DES ALSH EN 2020	
Coût de fonctionnement dont amortissement bâtiment)	822 438,00 €
Nombres d'heures enfants réalisées dans l'année	242 245 Heures
Coût annuel d'une heure enfant	3,39 €

FINANCEMENT DES ALSH EN 2020



A RETENIR

25 000 € de location de modules pour l'ALSH de Jujurieux suite à l'incendie.

Pas de recette familles pendant le 1er confinement.

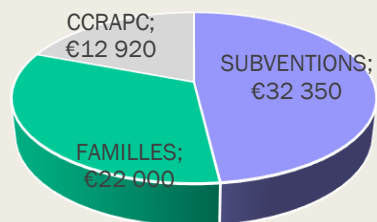
38 agents sur les 2 ALSH

Fluides remboursés aux communes : 31 150 €

ATELIERS D'INITIATION (Poncin et Priay)

64 ateliers et Exemples d'ateliers : tir à 516 l'arc, couture, tennis, inscriptions au judo, macramé, théâtre total sur en espagnol, sophrologie, l'année apiculture, sculpture, scolaire origami, éveil aux goûts, cirque, multisports...

FINANCEMENT DES ATELIERS D'INITIATION



LE P.E.L (Projet Educatif Local)

2 responsables de services (petite-enfance, enfance/jeunesse et parentalité)

5 dispositifs CLAS sur les écoles de Neuville/Ain, Priay, Poncin et les deux collèges de Pont d'Ain et Poncin.

2 intervenantes musicales et un projet culturel des Rives de l'Ain avec l'artiste PETREK sur 2 ans.

Des actions parentalité: « Sur un air de familles » le 12 juin à Neuville/Ain, un projet sur les émotions du jeune enfant

2021....

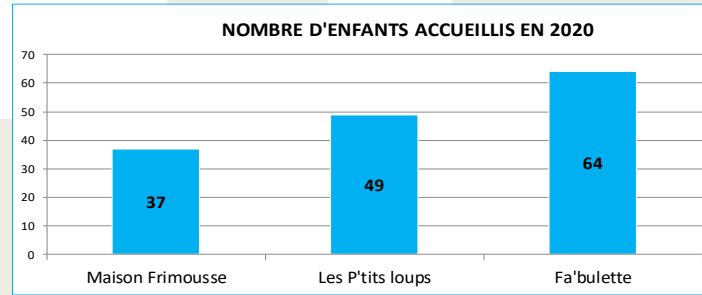
Déménagement du périscolaire maternel de saint jean le vieux dans les nouveaux locaux

Etude pour un nouvel ALSH et RAM à Jujurieux

Création de « Sur un air de familles vient à vous »

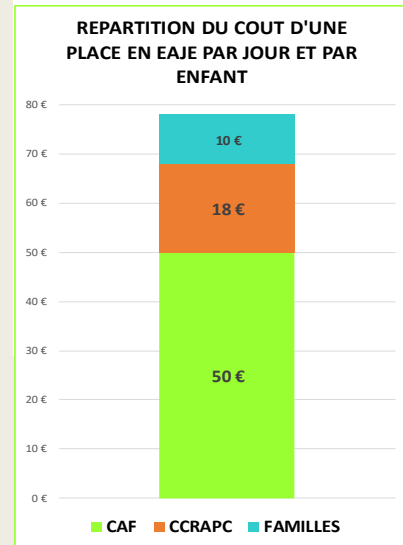
Lancement des groupes de travail du projet coopératif avec les familles

CHIFFRES CLES EN 2020	
NOMBRE DE PLACES D'ACCUEIL COLLECTIF	64
NOMBRE D'ENFANTS ACCUEILLIS EN 2020	150



PERSONNEL DU SERVICE PETITE ENFANCE
34 AGENTS: 1 siège - 1 RAM - 32 EAJE
30 EQUIVALENTS TEMPS PLEIN
9 Agents titulaires 13 Agents en CDI 12 Agents en CDD

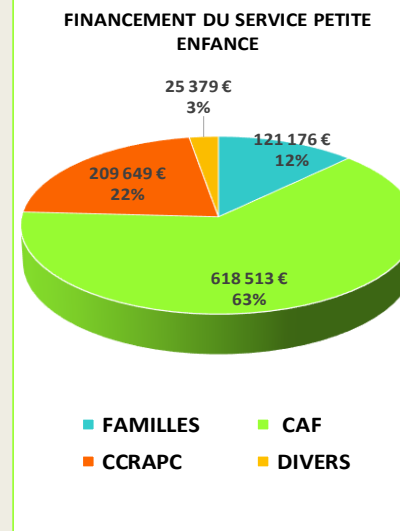
A RETENIR
1ère année de fonctionnement avec les 3 multi-accueils en gestion directe
Fermeture des 3 EAJE pendant 2 mois puis réouverture en capacité réduite



COUT DE FONCTIONNEMENT DES EAJE Maison Frimousse - Les P'tits loups - Fa'bulette (Fonctionnement des EAJE et amortissement des bâtiments)	
COUT DE FONCTIONNEMENT	962 200 €
COUT ANNUEL D'UNE PLACE	15 034 €
COUT JOURNALIER D'UNE PLACE	78€ par jour et par enfant

COUT TOTAL DU SERVICE (fonctionnement des EAJE et du RAM et amortissement des bâtiments)	
	1 021 000 €
RESTE A CHARGE DE LA CCRAPC avec les amortissements des bâtiments	209 650 €

Le prix horaire moyen que paye une famille fréquentant un EAJE est de 1,40 € / h en 2020



A RETENIR
Une forte baisse des participations des familles due à la fermeture des EAJE. Cette chute des recettes des familles a été compensée par des aides exceptionnelles de la CAF
Un service qui est aujourd'hui composé de plus de trente agents sur 3 sites répartis sur le territoire

COMMISSIONS D'ADMISSION	
NOMBRE DE DOSSIERS TRAITÉS	85
NOMBRE DE REPONSES POSITIVES	61
TAUX DE RÉPONSE POSITIVE	71,8% 😞

75 à 100%

50 à 74%

0 à 49%

LES CHIFFRES DU RAM EN 2020
107 ASSISTANTS MATERNELS AGRÉES
Dont 26 fréquentant les temps collectifs avec 58 enfants de - de 4 ans
64 assistants maternels utilisant au moins un service du relais: Droits et devoirs, formations, questions pédagogiques

2021....
Déménagement du multi-accueil La Maison Frimousse dans les nouveaux locaux
74 places d'accueil collectif pour les enfants de moins de 4 ans
Développer les permanences des guichets uniques pour les familles sur tout le territoire
Continuer d'accueillir les enfants dans la sécurité physique et affective et dans la joie et la bonne humeur!!!

Service déchets

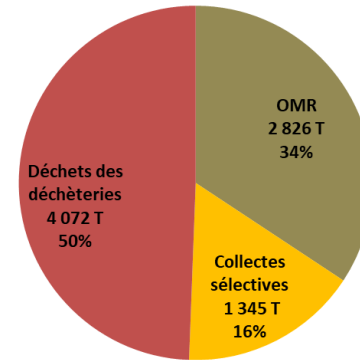
■ Faits marquants en 2020 :

- Evolution des tonnages (impact Covid) :
 - Des tonnages en hausse : OM (+1%), verre (+11%), emballages (+9%)
 - Des tonnages en baisse : papiers (-13,5%) et déchèteries (-3,5%)
- Fermeture des déchèteries en moyenne 2 mois au printemps (1^{er} confinement).
- Une baisse de 17% de la fréquentation en déchèterie par rapport à 2019 (impact Covid), mais des déplacements et chargements optimisés.
- Création d'un 4^{ème} poste d'agent de déchèterie (24,5h hebdo + heures sup. pour assurer les remplacements des congés d'été) + un 5^{ème} agent recruté 3 mois (remplacement suite à un AT).
- Fermeture du site de Résignel en juillet suite à une mise en demeure / évacuation des gravats chez Vicat (5€HT/T).

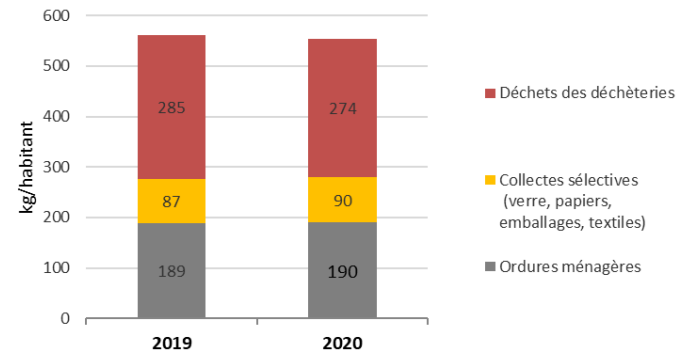
■ Et en 2021

- Renouvellement des marchés au 01/07/2021 avec notamment le passage de la collecte en sacs jaunes sur l'ensemble du territoire.
- Mise en place du partenariat avec le centre de tri du SYDOM du Jura (39).
- Préparation du passage à l'extension des consignes de tri (plan de communication).
- Etudes pour la création d'une déchèterie unique.
- Etudes pour la réhabilitation et/ou l'aménagement du site de Résignel.

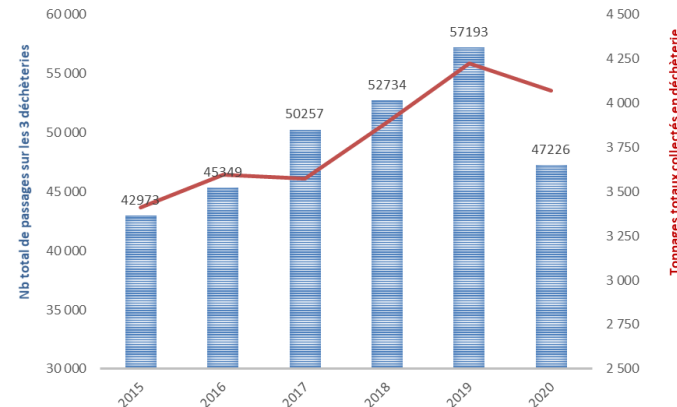
Répartition des tonnages collectés en 2020



Déchets collectés en kg/habitant



EVOLUTION DE LA FRÉQUENTATION ANNUELLE / TONNAGES COLLECTÉS SUR LES 3 DÉCHÈTERIES



■ Dépenses :

- Comme chaque année, augmentation des contributions à ORGANOM :
 - Contribution à l'habitant : +1€HT/hab, soit 11,88€ TTC/hab en 2020, 12,98€ en 2021
 - Coût de traitement des OM : 130 € TTC/T en 2020, 138 € TTC/T en 2021 (TGAP incluse).
- Une augmentation des dépenses liées aux nouveaux marchés à prévoir en 2021 (nouveaux tarifs, achat de sacs et bacs jaunes supplémentaires)...
- en partie compensée par l'application d'un taux réduit de TVA (5,5% au lieu de 10% sur certaines prestations de tri, collectes en déchèterie).

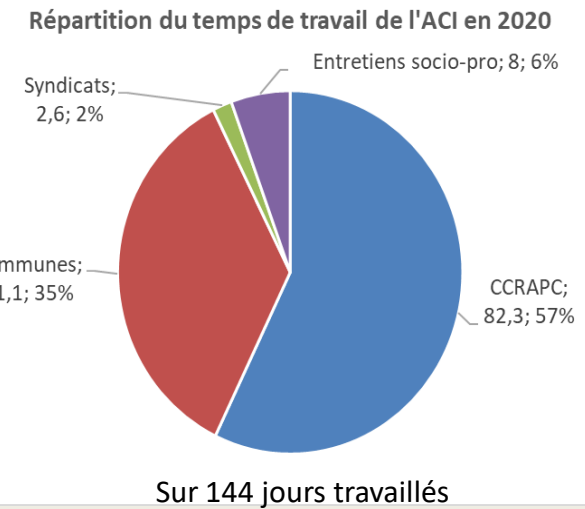
■ Recettes :

- La TEOM couvre 86% des dépenses (amortissements inclus) :
 - Pas d'augmentation du taux en 2020.
 - Zone 1 : 10,65% / Zone 2 : 7,06%.
 - Augmentation du taux de la zone 2 en 2021 à 8,85% (puis 10,65% en 2022) car même service que la zone 1 à compter du 01/07/21.
- Des recettes de reprise en nette baisse : tarifs négociés à la baisse pour les papiers et cartonnettes + chute importante de la reprise du verre à compter de juillet 2020 (impact Covid sur la filière).

Service bâtiments/ACI

Le service Bâtiment de la CCRAPC c'est :

- ✓ Un Atelier Chantier d'Insertion (mis à disposition par l'EIJAA) qui intervient en second œuvre Bâtiment et espaces verts au niveau des structures intercommunales, des communes, et ponctuellement des syndicats (SR3A, SMAE Ile Chambod).
L'ACI, c'est 1 encadrant et 4 ouvriers en insertion à 30h hebdo, 1 véhicule, du matériel, 1 local mis à disposition à Thol.
- ✓ Une mission de conseil diagnostic en bâtiment confiée à l'encadrant de l'ACI (équivalent 2h30 hebdo).
- ✓ Ponctuellement un agent technique (agent de déchèterie) pour réaliser des petits travaux de 1^{er} niveau.
- ✓ 0,15 ETP pour assurer la coordination du service, le suivi des interventions, les achats de fournitures...



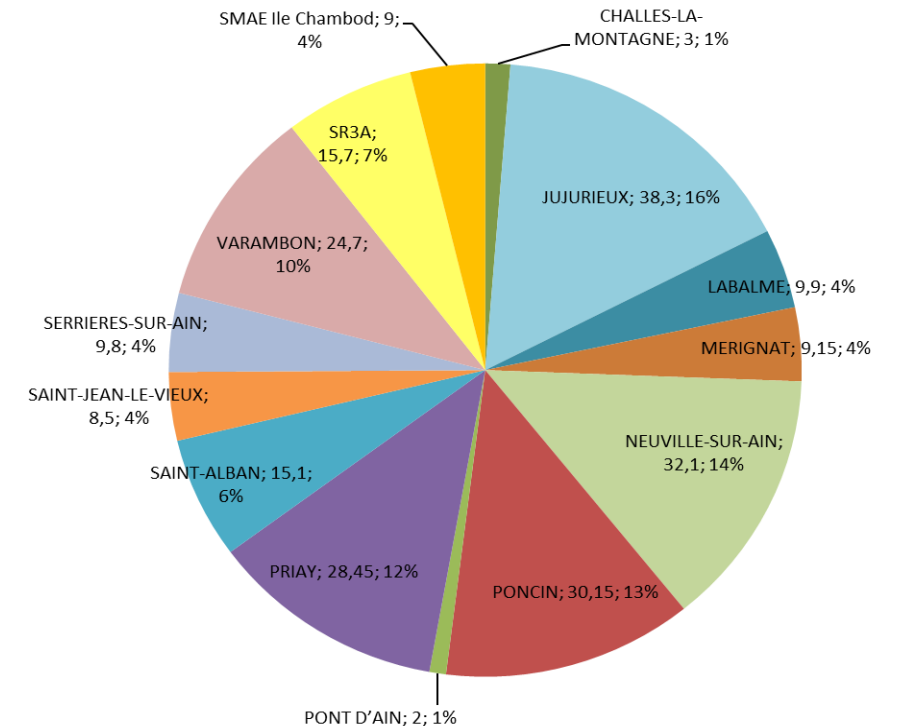
■ Faits marquants :

- Impact Covid : 9 semaines d'arrêt de l'ACI en 2020 déduites du coût de la prestation, soit 13K€ de dépenses en moins que prévu.
- Très peu d'intervention de l'agent technique en 2020 sur les bâtiments en raison de la Covid d'une part, des remplacements nécessaires en déchèterie d'autre part.
- Suite à l'arrêt des prestations des Brigades Vertes en 2020 sur la CCRAPC (qui représentaient un budget de 5K€/an), l'entretien des espaces verts des structures intercommunales a été confié à l'ACI.
- A partir de 2021, l'ACI n'interviendra a priori plus sur le site des Soieries, mais se verra confier l'entretien des espaces verts et voies douces de la zone Ecosphère.
- Lancement le 19/10/20 de la phase 2 du chantier au siège (bureaux et salle de réunion).

■ Recettes / Prestations pour les communes et syndicats :

- En 2020, 33 850€ déduits des AC correspondant aux chantiers réalisés pour 11 communes du 01/09/19 au 30/06/20 (67 jours équiv. 5 personnes).
- Une prestation de 1100€ a été facturée au SMAE Ile Chambod directement par EIJAA et déduite du coût de la prestation ACI.
- En 2021, 8 500€ seront déduits des AC correspondant aux chantiers réalisés sur 6 communes du 01/07/20 au 31/12/20 (17 jours équiv. 5 personnes).

Répartition du temps d'intervention de l'ACI sur les communes et syndicats depuis sa création



BP 2021 principal - Fonctionnement par service

	DEPENSES	RECETTES	RESTE A CHARGE
REPORT RESULTAT 2020		596 612,63	596 612,63
AMORTISSEMENTS	350 000,00	116 500,00	-233 500,00
DEPENSES IMPREVUES	100 000,00		-100 000,00
RBMT INTERETS	59 700,00		-59 700,00
Atténuation produits (FPIC, FNGIR, AC)	2 188 000,00		-2 188 000,00
Autres Charges - Chap 65 (Subventions, indemnités, cotisations)	298 800,00		-298 800,00
DOTATIONS		896 530,00	896 530,00
IMPOTS		3 641 173,00	3 641 173,00
ADMINISTRATION GENERALE	950 450,00		-950 450,00
COMMUNICATION	10 000,00		-10 000,00
TOURISME	435 456,00	155 000,00	-280 456,00
PORTAGE	205 439,00	221 160,00	15 721,00
DECHETS	1 786 850,00	1 788 150,00	1 300,00
ACI	120 900,00	500,00	-120 400,00
SPANC	27 000,00	27 000,00	0,00
ENFANCE JEUNESSE	1 413 460,00	890 146,00	-523 314,00
PETITE ENFANCE	1 210 285,00	1 035 150,00	-175 135,00
TOTAL	9 156 340,00	9 367 921,63	211 581,63
RESULTAT Autofinancement disponible	211 581,63		

BP 2021 – Fonctionnement par chapitre

DEPENSES	CA 2020	BP 2021	Commentaires	RECETTES	CA 2020	BP 2021	Commentaires
022- Dép. imprévues		100 000		002- EXCEDENT REPORTE	671 987	596 612,63	
C.011 Charges à caract. général	2 062 084	2 497 585		013. Atténuation de charges	86 031	24 500	Rbt CPAM, Ass Statutaire
C.012 - Personnel CCRAPC	2 559 221	3 087 505	4 ETP sup	CHAP.70 REDEVANCES	800 272	1 018 985	Facturation sces et Rbt sal SPANC Tourisme
014 - Reversements	2 158 605	2 188 000	AC, FNGIR, FPIC	CHAP.73 IMPOTS	5 213 847	5 172 173	
C.65 Subv. Cotis.	543 403	623 450		CHAP.74 DGF, SUBV.	2 140 672	2 427 531	65K€ sub PAT, PVDD
C. 66 - INT. FI	54 650	59 700		CHAP. 75 Autres pdts	1	0	
C.67 Vers.B annexe	284 097	250 100	Subvention BA OT	CHAP.77 PDTS EXCEPT.	235 747	11 620	Rbt sinistre
DAT (00) c/6811	489 861	350 000		777-QUOTE PART SUBV.	165 331	116 500	
TOTAL	8 151 922	9 156 340		TOTAL	9 313 887	9 367 922	

BP 2021 – Investissements

	DEPENSES				RECETTES			
	RAR	BP 2021	TOTAL	OBSERVATIONS	RAR	BP 2021	TOTAL	OBSERVATIONS
RESULTAT 2020		175 511,52	175 511,52				0	
AFFECT RESULTAT			0			565 353,19	565 353,19	
AMORTISSEMENTS		116 500	116 500			350 000	350 000	
RBMT CAPITAL		192 000	192 000					
VOIRIE-MURS SOUTÈNEMENT	67 900	473 000	540 900	Tvx rte Chambod Voirie 450K€ + MO 4,85%				
FONDS DE CONCOURS		230 000	230 000	50K€ Boyeux, 30K€ Jujurieux, 50K€ Labalme, 50K€ Challes, 50K€ Neuville				
DECHETS	16 600	117 000	133 600	Déchèteries 30k€ Résignel 30K€, Bacs 17K€, PAV 20K€	11 900		11 900	Solde DETR garde corps
OPAH	109 605	52 395	162 000	Proj prolong 2021 à 2023		20 000	20 000	
ADAP	2 200		2 200	Solde attestations tvx				
PETITE ENFANCE	728 002	200 900	928 902	Frimousse aug 187K€ - Tvx Bât 8,5K€ - Autres 6K€	665 485		665 485	Frimousse Sub Cdep, CAF, Region, DETR
ENFANCE		88 600	88 600	Mobilier St Jean 11K€ - ALSH Juju 70K€ Tvx bât 8,5K€		20 000	20 000	Sub CAF
SIEA	42 568	42 568	85 136	Contribution 2019 et 2021				
MAT INFO	35 352	20 000	55 352	Log RH25K€, tél, Log Instances				
COMMUNICATION	19 500		19 500	Panneaux autoroute				
LOCAUX SIEGE	45 500	19 500	65 000	Aménagement salle réunion - fenêtres - armoire feu				
TOURISME		69 188	69 188	Tvx Chambod 66K€, PDIPR 3K€				
RENOV ENERGETIQUE		24 000	24 000	ALEC parts sociales				
FCTVA			0			200 000	200 000	2020=93K€ + 100K€
AUTOFIN			0			211 582	211 582	Excédent du fonct
RESULTAT	1 067 227	1 858 163	2 888 389		677 385	1 366 935	2 044 320	
					BF		844 069	Prêt ?

EMPRUNTS

BUDGET	PRETEUR	Num Contrat	Date obtention	Nature du taux	Taux actuel en %	Capital emprunté	Durée en mois	Date 1ère échéance	Dernière échéance	Périodicité	Capital remboursé au 31/12/20	Capital restant dû au 01/01/21	Total intérêts selon contrat	Intérêts remboursés au 31/12/2020	Intérêts restant dûs au 01/01/2021
PRINCIPAL	CAISSE EPARGNE	3306943/13825	16/02/10	Fixe	3,82%	1 100 000,00 €	240	25/08/10	25/05/30	Trimestrielle	473 795,19 €	626 204,81 €	485 415,73 €	331 226,83 €	154 188,90 €
PRINCIPAL	CDC	5062228	24/10/14	Révisable	1,75%	525 000,00 €	300	01/03/15	01/12/39	Trimestrielle	126 000,00 €	399 000,00 €	131 458,09 €	48 549,53 €	82 908,56 €
PRINCIPAL	AFL	118001	16/12/15	Fixe	1,41%	850 000,00 €	180	20/03/16	20/12/30	Trimestrielle	263 712,26 €	586 287,74 €	94 165,83 €	50 987,57 €	43 178,26 €
PRINCIPAL	CFF	MON507307	18/02/16	Fixe	1,57%	300 000,00 €	180	01/06/16	01/03/31	Trimestrielle	87 488,05 €	212 511,95 €	37 296,00 €	19 322,35 €	17 973,65 €
PRINCIPAL	AFL	455	23/11/17	Fixe	1,78%	310 000,00 €	300	20/03/18	22/12/42	Trimestrielle	37 200,00 €	272 800,00 €	70 547,67 €	16 133,56 €	54 414,11 €
PRINCIPAL	LBP	MIN529555	28/11/19	Fixe	0,85%	700 000,00 €	312	01/05/20	01/02/45	Trimestrielle	21 000,00 €	679 000,00 €	76 319,93 €	4 598,68 €	71 721,25 €
TOTAUX						3 785 000,00 €					1 009 195,50 €	2 775 804,50 €	895 203,25 €	470 818,52 €	424 384,73 €
ZAN2	LBP	MON529546	13/11/19	Fixe	0,28%	1 000 000,00 €	120	01/04/20	01/01/30	Trimestrielle	75 000,00 €	925 000,00 €	14 789,84 €	2 310,97 €	12 478,87 €
TOTAUX						1 000 000,00 €					75 000,00 €	925 000,00 €	14 789,84 €	2 310,97 €	12 478,87 €

LIGNES DE TRESORERIE

BUDGET	PRETEUR	Num Contrat	Date	Montant	Durée en jrs	Rembt 2020	Rembt 2021	Intérêts 2020	Intérêts 2021
PRINCIPAL	LBP	2019901508T00001	15/11/19	800 000,00 €	364	800 000,00 €	0,00 €	2 161,45 €	675,00 €
PRINCIPAL	LBP	2020901203T00001	26/10/20	600 000,00 €	364			600,00 €	0,00 €
PRINCIPAL	LBP	2020901506X00001	31/12/20	480 000,00 €	182				480,00 €
TOTAUX				1 400 000,00 €		800 000,00 €	0,00 €	2 761,45 €	1 155,00 €

SUBVENTIONS VERSEES

Imputation 6574		ANNEE 2018	ANNEE 2019	ANNEE 2020	ANNEE 2021
ORGANISME		Dlib 2018-067	Dlib 2019-121	Dlib 2020-069 et 088	
College Pont d'Ain	Convention 09/03/17 Avenant 26/04/19	2 500,00	3 000,00	5 000,00	5 000,00
College Poncin	Convention 09/03/17 Avenant 26/04/19		2 500,00	4 000,00	5 000,00
Ecole Musique 3 rivières	Convention 01/01/19	7 000,00	11 250,00	11 850,00	9 850,00
ADIL	0,10€/hab	1 400,00	1 400,00	1 500,00	1 500,00
GDS Lutte frelon asiatique	60€/cne		840,00	-	840,00
Réseau Entreprendre	Subv accompagnement		1 000,00	-	
SEMA - Sté d'Economie Montagnarde de l'Ain				500,00	
SR3A					800,00
Vieux Clous					1 500,00
De Ferme en Ferme					500,00
Proposition BP		10 900,00	19 990,00	22 850,00	24 990,00

CONTRIBUTIONS VERSEES					
ORGANISME	Commentaires	ANNEE 2018	ANNEE 2019	ANNEE 2020	PREV 2021
ALEC01	Mission INFO ENERGIE Convention 2019 renouv		1 400,00	5 332,00	7 900,00
COMITE DEP. FF RANDONNEE (*)	Cotisation annuelle			50,00	50,00
FED. NATIONALE OFFICES DE TOURISME DE France (*)	Cotisation annuelle			366,00	366,00
AUVERGNE RHONE ALPES TOURISME (*)	Contribution financière APIDAE			432,00	432,00
AMF	Cotisation annuelle	661,10	675,99	699,68	750,00
ADCF	Cotisation annuelle	1 518,93	1 536,36	1 553,16	1 570,00
AGENCE DEP. INGENIERIE 01	Cotisation annuelle	4 263,40	4 263,40	4 296,70	4 300,00
CAP RURAL					500,00
ADESSA	Cotisation annuelle			75,00	75,00
ET COLEGRAM	Cotisation annuelle "S1AF"			46,00	46,00
LES FRANCAS DE L'AIN	Cotisation annuelle			150,00	150,00
ORGANOM	10,80€/hab HT (TVA 10%)	141 637,76	159 457,76	176 857,56	193 857,00
BUCOPA SM BUGHEY COTIERE PLAINE DE L AIN	Contribution obligatoire	12 068,42	12 254,03	11 971,07	11 980,00
Fonds de Solidarité Logement	0,30 cts par habitant	4 276,50	4 276,50	4 276,50	4 280,00
SMILE CHAMBOD	Contribution obligatoire	13 500,00	40 500,00	19 600,00	21 100,00
AIN TOURISME (*)	Action "Vignobles & Découvertes"		6 425,00	5 000,00	500,00
MISSION LOCALE	Conv 2020-2022 1,20 € /hab.	14 632,00	14 632,00	17 558,00	17 600,00
ADIE	Convention 2019 renouv tacite 1000 € / soutien			6 000,00	2 000,00
PLAINE AIN COTIERE INITIATIVE	Conv.2018/2021 - 1€ / hab	14 290,00	14 290,00	14 590,00	14 600,00
SIEA	Gpt cde ELEC		30,00	23,59	25,00
SR3A	Contrib. GEMAPI - 6,4€/hab	95 609,60	97 862,00	98 988,80	99 430,40
EIJA	Convention du 15/09/17	93 168,00	96 645,00	80 713,83	89 700,00
Proposition BP		395 625,71	452 848,04	443 247,89	471 211,40
	Budget Office de Tourisme			25 448,00	1 348,00
	Budget Principal			417 799,89	469 863,40

(*) Montants intégrés dans le budget annexe de l'office de tourisme

SUIVI FONDS DE CONCOURS AUX COMMUNES

Mandat 2014-2020

Commune	Projet	Coût projet K€	Montant Fds Concours K€	Dlib Attribution	Année Versement	Info complémentaire	Droit de tirage
Saint Jean le Vieux	Maison Enseignement Musical de l'Art et de la Culture	500,00	50,00	13/04/2017	2017	Versé	0,00
Cerdon	Réhabilitation Salle des Fêtes	157,00	25,70	15/06/2017	2018	Versé	24,30
Merignat	Rénovation Eglise	356,00	30,00	15/06/2017	2018	Versé	20,00
Pont d'Ain	Requalification Champ de Foire	695,89	50,00	06/09/2018	2018	Versé	0,00
Priay	Aménagement Ecole Bât modulaire	402,30	50,00	06/09/2018	2019	Versé	0,00
Saint Alban	Réhabilitation Chapelle	51,00	5,00	07/03/2019	2019	Versé	45,00
Poncin	Maison Santé Pluridisciplinaire	189,00	50,00		2020	Versé - Rattaché à achat terrain MSP	0,00
Boyeux Saint Jérôme	Création STEP et réseau	604,55	50,00	06/09/2018		Attribué, AVP en cours, Attente fac tvx pr versement	0,00
Varambon	Opération cœur de village	483,83	30,00	12/03/2020	2020		20,00
Jujurieux	Aménagement commerce	251,00	30,00	17/10/2019		Attribué, Fin tvx Juin 2020	20,00
Labalme	Projet Ecole	125,64	50,00	12/11/2020		Attribué, attente fac tvx	0,00
Challes la montagne	Assainissement collectif	1450,00	50,00			Début tvx T4 2019 - Durée 1 an	0,00
Neuville sur Ain	Assainissement	4000,00	50,00	18/06/2020		attente plan financmt pour rédiger convention	0,00
Serrières sur Ain							50,00
	TOTAL	9266,21	520,70				179,30



Rives de l'Ain
Pays du Cerdon

Communauté de communes

à l'Ain
du Cerdon
communes

BUDGETS ANNEXES

CA 2020 - BP 2021

Résultats de Clôture 2020 - TOURISME

Section de fonctionnement

Résultat reporté 2019
- 5 874,13€



Résultat Exercice 2020
- 2 498,28€



Résultat de clôture 2020
- 8 372,41€



AFFECTATION DU RESULTAT :

- 0,00€ au c/1068 en Investissement (résultat de clôture 2019+solde des restes à réaliser)
- 8 372,41€ en Dépenses de Fonctionnement au c/002

Section d'investissement

Résultat reporté 2019
- 0,00€



Résultat Exercice 2020
- 9 400,00€



Résultat de clôture 2020
- 9 400,00€

Solde des restes à réaliser 2020
0,00€



AFFECTATION DU RESULTAT :

- 9 400€ à inscrire en Dépenses d'Investissement au c/001

BP 2021 autonome – TOURISME PATRIMOINE

FONCTIONNEMENT									
Dépenses					Recettes				
Chap./ article	Libellé	BP 2020	CA 2020	BP 2021	Chap./ article	Libellé	BP 2020	CA 2020	BP 2021
002	Résultat de fonctionnement	5 874	5 874	8 400	002	Résultat de fonctionnement			
60	Achats	51 700	20 182	10 700	6419	Rbmt sur rémunération			
61	Services extérieurs	44 920	49 374	8 020	70	Produits des services	124 696	34 777	
62	Autres services extérieurs	58 750	29 591	45 480	7362	Taxe de séjour	20 000	27 213	20 000
012	Charges de personnel	212 000	195 375	163 000	744	FCTVA	0	59	
65	Autres charges gestion	26 025	24 600	5 000	7788	Produits exceptionnels		2	230 000
					774	Subvention BP	254 573	254 573	
TOTAL		399 269	324 996	240 600	TOTAL		399 269	316 623	250 000
Résultat de fonctionnement			-8 372	9 400					
INVESTISSEMENT									
Dépenses					Recettes				
Chap./ article	Libellé	BP 2020	CA 2020	BP 2021	Chap./ article	Libellé	BP 2020	CA 2020	BP 2021
001	Résultat reporté			9400	001	Résultat reporté			
205	Site Internet	9 400	9 400						
2182	Matériel transport	60 000	0		021	Virement du fonctionnement			9 400
204	Subvention d'équipement	66 188	0		1641	Emprunts	135 588	0	
TOTAL		135 588	9 400	9 400	TOTAL		135 588	0	9 400
Résultat d'investissement			-9 400	0					

CA 2020 annexe – Hébergement touristique

FONCTIONNEMENT

Dépenses					Recettes				
Chap	LIBELLÉ	BP 2020	CA 2020	BP 2021	Chap	LIBELLÉ	BP 2020	CA 2020	BP 2021
002	RESULTAT REPORTE	59 120,31	59 120,31		002	RÉSULTATS REPORTÉS			
61	PRESTATIONS DE SERVICE								
63512	TAXE FONCIERE				7761-042	Différences sur immo			
042	DOT AUX AMORTISSEMENTS								
66111	INTÉRÊTS				777	PRODUITS CESSION IMMO			
023	VIREMENT A L'INVEST.								
TOTAL		59 120,31	59 120,31	0,00	TOTAL		0,00	0,00	0,00
	RESULTAT 2020		-59 120,31	0,00					

INVESTISSEMENT

Dépenses					Recettes				
Chap	LIBELLÉ	BP 2020	CA 2020	BP 2021	Chap	LIBELLÉ	BP 2020	CA 2020	BP 2021
001	RÉSULTAT REPORTÉ				001	RÉSULTAT REPORTÉ	58 706,30	58 706,30	
040/192	AMORT SUBVENTIONS				1068	AFFECTATION RÉSULTAT			
1641	EMPRUNTS				21	VIREMENT DU FONCT.			
2188	Travaux et créances vente				2764	Différent vente	5 000,00	5 000,00	
2764	Créances								
TOTAL		0,00	0,00	0,00	TOTAL		63 706,30	63 706,30	0,00
	RESULTAT 2020		63 706,30			<i>Résultat cumulé</i>		4 585,99	

Clôture du budget au 31/12/2020, le résultat cumulé sera repris sur le Budget Ppal

BP 2021 annexe – SERP

FONCTIONNEMENT

Dépenses				Recettes					
Article	Libellé	BP 2020	CA 2020	BP 2021	Article	Libellé	BP 2020	CA 2020	BP 2021
002	Résultat reporté	538 439,33	538 439,33	602 267,56	002	Résultat reporté			
615	Entretien et réparation	50 510,00	2 031,80	5 000,00	777	Subventions transférées au résultat	14 858,00	14 858,00	14 858,00
616	Primes d'assurances	10 000,00	10 078,31		752	Revenus des immeubles	42 000,00	24 500,00	38 500,00
6226	Honoraires	0,00	1 263,28		7588	Autres produits		0,16	
63512	Taxes foncières	24 500,00	23 935,00		774	Subvention BP			
6811	Dotations amortissements	65 878,00	65 878,00	65 878,00					
	TOTAL	689 327,33	641 625,72	673 145,56		TOTAL	56 858,00	39 358,16	53 358,00
	Résultat de fonctionnement		-602 267,56						

INVESTISSEMENT

Dépenses				Recettes					
Article	Libellé	BP 2020	CA 2020	BP 2021	Article	Libellé	BP 2020	CA 2020	BP 2021
001	Solde d'exécution d'invest. reporté	200 325,04	200 325,04	149 305,04	024	Produits de cessions	1 200 000,00	0,00	
040	Amortissement	14 858,00	14 858,00	14 858,00	28138	Amortissement autres constructions	65 878,00	65 878,00	65 878,00
	TOTAL	215 183,04	215 183,04	164 163,04		TOTAL	1 265 878,00	65 878,00	65 878,00
	Résultat d'investissement		-149 305,04			Résultat cumulé		-751 572,60	

BP 2021 annexe – SPANC

FONCTIONNEMENT									
Dépenses					Recettes				
Chap./ article	Libellé	BP 2020	CA 2020	BP 2021	Chap./ article	Libellé	BP 2020	CA 2020	BP 2021
611	Sous-traitance généré. (SATAA et NICOT)	8 500,00	4 400,00	10 000,00	002	Report exercice N-1	8 465,00	8 464,94	5 824,94
011	Charges générales	1 000,00	0,00	6 550,00	7062	Redevances ANC	2 535,00	3 360,00	15 000,00
012	Rembt personnel	1 500,00	1 500,00	29 274,94	7062	Redevances ANC CCPA	0,00		25 000,00
673	Titres annulés	0,00	100,00		773	Mandats annulés (exercice antérieurs)	0,00		
TOTAL		11 000,00	6 000,00	45 824,94	TOTAL		11 000,00	11 824,94	45 824,94
							RESULTAT 2020	5 824,94	

Recrutement d'un agent à compter du 01/04/21

Facturation des contrôles effectués pour le compte de la CC Plaine de l'Ain

Le SPANC de la CCRAPC c'est :

- ✓ Mission obligatoire : réalisation des contrôles périodiques + dans le cadre de ventes, réhabilitations/mises aux normes, constructions neuves.
- ✓ Actuellement environ 900 installations ANC.
- ✓ D'ici 2025 environ 700 installations ANC suite aux divers travaux de raccordement.

■ Faits marquants en 2020 :

- Réalisation d'une campagne de contrôles périodiques à Serrières-sur-Ain dans le cadre d'une convention avec le SIABVA. Rendu des diagnostics prévu début 2021. 63 contrôles réalisés à ce jour sur les 100 prévus.
- 40 contrôles facturés par le SATAA (30 Vente, 9 Réhab, 1 Neuf),
- 28 contrôles refacturés aux usagers :
 - 25 contrôles SATAA (23 Vente, 1 Réhab, 1 Neuf)
 - 3 contrôles Vente SIABVA à Serrières-sur-Ain
- Echanges avec le SIABVA en vue d'une mutualisation du service SPANC.

■ Et en 2021

- Internalisation de la mission de contrôle avec l'embauche de la technicienne du SIABVA à 80% à compter du 1^{er} avril 2021.
- Résiliation de la convention avec le SATAA.
- Programmation d'une campagne de contrôles périodiques à Varambon, puis Priay et Pont d'Ain.
- Puis réduction de la périodicité des contrôles : tous les 6 ans.
- Prévoir un règlement de service.

■ Des prestations pour le compte de 27 communes de la CCPA

- Le SIABVA sera dissout au plus tard au 1^{er} avril 2021.
- Des conventions de prestation de service seront signées avec les 27 communes de la CCPA qui adhéraient au SIABVA pour la réalisation des contrôles, avec une périodicité de 4 ans.
- Parc de 500 installations ANC.
- La CCRAPC assurera également la facturation aux usagers de ces 27 communes.
- Durée de la convention jusqu'au 31/12/2025.

BP 2021 annexe – ZAE JUJURIEUX

FONCTIONNEMENT									
				Dépenses			Recettes		
Chap./ article	Libellé	BP 2020	CA 2020	BP 2021	Chap./ article	Libellé	BP 2020	CA 2020	BP 2021
60	Achats	7 000	0,00	2 000	7015	Ventes de terrains aménagés	41 300	0	
611	Prestations de sces			2 000					
63512	Taxes foncières								
43	Transfert de charges				43	Transfert de charges			
7133	Ecritures de stock	100 497,86	0,00	100 497,86	7133	Ecritures de stock	107 497,86	0,00	104 497,86
TOTAL		107 497,86	0,00	104 497,86	TOTAL		148 797,86	0,00	104 497,86
Résultat de fonctionnement			0,00						
INVESTISSEMENT									
				Dépenses			Recettes		
Chap./ article	Libellé	BP 2020	CA 2020	BP 2021	Chap./ article	Libellé	BP 2020	CA 2020	BP 2021
001	Résultat reporté	100 497,86	100 497,86	100 497,86					
					1641	Emprunts	107 497,86		
3351	Ecritures de stock	107 497,86		104 497,86	3351	Ecritures de stock	100 497,86		100 497,86
TOTAL		207 995,72	100 497,86	204 995,72	TOTAL		207 995,72	0,00	100 497,86
Résultat d'investissement			-100 497,86						

BP 2021 annexe – ZA ECOSPHERE

FONCTIONNEMENT

Dépenses					Recettes				
ZAC ECOSPHERE INNOVATION (PONT ROMPU)									
Chap./ article	Libellé	BP 2020	CA 2020	BP 2021	Chap./ article	Libellé	BP 2020	CA 2020	BP 2021
60	Achats	249 160,00	194 785,95	97 800,00	748371	DETR	111 000,00	111 000,00	
66111	Intérêts sur emprunt	2 500,00	2 310,97	2 600,00	7473	Département - Archéo			237 667,00
63512	Taxes foncières		91,00	100,00	7588	Autres produits		0,80	
43	Transfert de charges	2 500,00	2 401,97	2 700,00	43	Transfert de charges	2 500,00	2 401,97	2 700,00
71355	Ecritures de stock	4 099 943,62	4 100 883,22	4 298 071,14	71355	Ecritures de stock	4 351 603,62	4 298 071,14	4 398 571,14
SOUS TOTAL		4 354 103,62	4 300 473,11	4 401 271,14	SOUS TOTAL		4 465 103,62	4 411 473,91	4 638 938,14
ZAC ECOSPHERE LOGISTIQUE (ZONE NORD)									
60	Achats		2 231,94		7015	Vente terrains			
63512	Taxes foncières				7473	Département			13 500,00
43	Transfert de charges				43	Transfert de charges			
71355	Ecritures de stock	203 764,02	203 764,02	205 995,96	71355	Ecritures de stock	203 764,02	205 995,96	205 995,96
SOUS TOTAL		203 764,02	205 995,96	205 995,96	SOUS TOTAL		203 764,02	205 995,96	219 495,96
					002	Résultat reporté	3 126 784,18	3 126 784,18	3 237 784,98
TOTAL		4 557 867,64	4 506 469,07	4 607 267,10	TOTAL		7 795 651,82	7 744 254,05	8 096 219,08
							Résultat de fonctionnement		3 237 784,98

BP 2021 annexe – ZA ECOSPHERE

INVESTISSEMENT									
Dépenses					Recettes				
ZAC ECOSHERE INNOVATION (PONT ROMPU)									
Chap./ article	Libellé	BP 2020	CA 2020	BP 2021	Chap./ article	Libellé	BP 2020	CA 2020	BP 2021
1641	Emprunts	75 000,00	75 000,00	100 000,00	1641	Emprunt			
275	Dépôts et cautionnts versés		939,60		275	Dépôts et cautionnts versés		939,60	
3555	Ecritures de stock	4 351 603,62	4 298 071,14	4 398 571,14	3555	Ecritures de stock	4 099 943,62	4 099 943,62	4 298 071,14
SOUS TOTAL		4 426 603,62	4 374 010,74	4 498 571,14	SOUS TOTAL		4 099 943,62	4 100 883,22	4 298 071,14
ZAC ECOSHERE LOGISTIQUE (ZONE NORD)									
					1641	Emprunt			
3555	Ecritures de stock	203 764,02	205 995,96	205 995,96	3555	Ecritures de stock	203 764,02	203 764,02	205 995,96
SOUS TOTAL		203 764,02	205 995,96	205 995,96	SOUS TOTAL		203 764,02	203 764,02	205 995,96
001	Report résultat n-1	3 303 707,64	3 303 707,64	3 579 067,10					
TOTAL		7 934 075,28	7 883 714,34	8 283 634,20	TOTAL		4 303 707,64	4 304 647,24	4 504 067,10
Résultat d'investissement			-3 579 067,10						